Geheimtinte

Kleine Spielerei, speziell für jüngere Kinder.

Benötigtes Material / Werkzeug

- Zitrone/Zitronensaft
- Schale/Glas
- Papier
- dünner Pinsel

Anleitung

- (Zitrone halbieren und) Saft in Schale/Glas geben.
- Mit Pinsel und Zitronensaft die Geheimbotschaft aufs Papier schreiben und trocknen lassen (es kann auch mit einem Haarföhn nachgeholfen werden).
- Um die Botschaft sichtbar zu machen, Papier an einer Wärmequelle (Feuerzeug, Kerze oder Bügeleisen) erhitzen. **Achtung Feuergefahr!**

Bilder






Bildnachweis

- **Titelbild:** © Claudia Hautumm / pixelio.de
- **Bilder:** Ramun Badertscher, www.ramunbadertscher.ch