Vertüferli : Pince à linge avec message secret

Un excellent petit sac pour des dévotions sur une grande variété de sujets.

Les articles de ce guide sont en anglais

Vous pouvez également joindre un message caché qui apparaît lorsque vous ouvrez la pince à linge.

Matériau

- Pince à linge en bois
- Glue
- Carton d'argile coloré
- Ciseaux
- Crayon de couleur ou marqueur







Instructions

- Choisissez un motif quelconque (par exemple, un cœur, une couronne, un smiley, une lettre, etc.) et découpez-le dans du carton d'argile
- Coupez le motif dans le sens de la longueur à peu près à la moitié
- Tapez le motif sur le côté de la partie avant de la pince à linge
- Ecrire un message/dessin approprié sur un petit morceau de papier (Attention : seulement si grand qu'il est encore couvert par l'autre motif)

- Attachez la note sur le côté de la pince à linge. Attention : ne collez que la partie inférieure de la pince à linge.
- Si cela convient, vous pouvez écrire une phrase commençant sur la partie arrière. Par exemple, "Jésus aime..." (sur le message caché apparaît alors : VOUS !) ou "Jésus est..." (sur le message caché pourrait alors apparaître, par exemple, "King"
- Laissez libre cours à votre créativité!