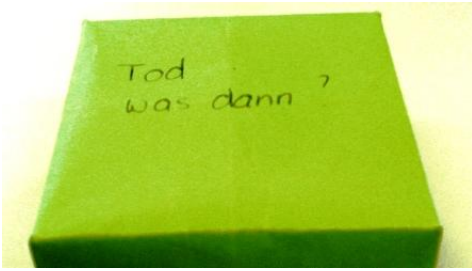


Andacht-Schachtel basteln



Schachteln können aus Papier gebastelt werden und wenn gewünscht auch gleich mit einer Andacht in Verbindung gebracht werden.








Material


- Papier
- Schere
- ev. Stift

Anleitung zum Schachteln aus Papier basteln

- * Papier muss quadratisch sein (kann aus einem A4-Blatt gemacht werden: Bilder 1-6)
- * Quadratisches Papier zweimal als Dreieck falten (Bilder 6-8)
- * Alle vier Ecken in die Mitte falten (Bilder 9-12)
- * Beide Hälften in die Mitte falten und dann gleich nochmals beide Hälften in die Mitte falten (Bilder 13-17)
- * Alles auseinander falten und wie in Bild 20 eingezeichnet vier Schnitte mit der Schere machen (Bilder 18-21)
- * Beide "schmalen" Ecken in die Mitte falten anhand der Falllinien (Bilder 22+23)
- * Beide "breiteren" Ecken in die Mitte/bis zum Schnitt falten anhand der Falllinien (Bilder 24-28)
- * Die vier "abstehenden" Spitzen der zwei zusammengefalteten "breiteren" Ecken so zusammenlegen, dass sich ein Quadrat bildet und die "schmalen" Ecken darüber falten - so ergibt sich ein Teil der Schachtel (Bilder 29-32)
- * Genau das gleiche nochmals machen mit einem neuen gleich grossen Blatt Papier und dann die beiden Teile der Schachtel ineinander stellen (Bild 33)
- * Dies mit verschiedenen Grössen von Papieren immer wieder machen, damit sich die verschiedenen Schachteln ineinander stellen lassen - die Bibelverse dann in passender Grösse ausdrucken, zuschneiden und in die jeweilig zugehörige Schachtel legen.

Schritt-für-Schritt Anleitung in Bildern:





Möglichkeit das "Schachteln-Falten" mit einer Andacht zu Verbinden:

- Fünf Schachtel in unterschiedlichen Grössen erstellen
 - Grösste Schachtel anschreiben mit "Tod - was dann?" - in diese Schachtel den Bibelvers Johannes 5,24 hineinlegen.
 - Zweitgrösste Schachtel mit "Errettung" anschreiben - in diese Schachtel den Bibelvers Johannes 1,12 hineinlegen
 - Drittgrösste Schachtel mit "Bibel" anschreiben - in diese Schachtel den Bibelvers 2. Timotheus 3,15 hineinlegen
 - Zweitkleinste Schachtel mit "Mensch" anschreiben - in diese Schachtel den Bibelvers Psalm 139,14 hineinlegen
 - Kleinste Schachtel mit "Jesus Christus" anschreiben - in diese Schachtel den Bibelvers 1. Korinther 15, 3+4 hineinlegen
-
- Die Kleinste Schachtel in die zweitkleinste Schachtel legen, diese (also beide) dann in die drittgrösste Schachtel legen, usw. !
-
- Zuerst liest man also "Tod - was dann?" - wenn die Schachtel geöffnet wird, ist die Antwort mit dem Bibelvers darin erhalten.
 - Weiter geht es mit der "Errettung" - wie das möglich ist, gibt der Bibelvers in dieser Schachtel.
 - Und so geht es weiter mit den folgenden Schachteln bis zur letzten und wichtigsten - das "Zentrale" - die Lösung für alles = "Jesus Christus"!

Bildnachweis

- Titelbild: © by Anja Fritz, YoungstarsWiki-Weekend Februar 2012

- Bilder "Schritt-für-Schritt Anleitung in Bildern": © by Anja Fritz, YoungstarsWiki-Weekend Februar 2012

Mediennachweis

- Film unter "Anleitung ansehen und gleich selber Schachtel falten": © by Anja Fritz, YoungstarsWiki-Weekend Februar 2012