

De zin van het leven met een A4-tje



Hoe je met niets meer dan een A4-tje (en eventueel een schaar) de zin van het leven kunt vertellen.

Materiaal

- A4-papier (A5 of groter kan ook)
- Schaar

De zin van het leven

Stap 1: Met behulp van dit papier kan ik jullie vertellen wat de zin van het leven is.

Stap 2: Sommige mensen zeggen dat het varen over alle zeeën zin geeft aan hun leven.

Stap 3: Voor anderen heeft het leven zin als ze een huis hebben, een gezin, misschien zelfs een huisdier. ...Huisje, boompje, beestje.

Stap 4: Nee, zegt de derde, vliegen ... net als de vogels. Dat geeft het leven zin.

Stap 5: Voor weer anderen gaat ook vliegen niet ver genoeg. Hun leven heeft pas zin als ze met een raket nieuwe planeten hebben ontdekt.

Stap 6: Ik moet jullie het volgende vertellen, uiteindelijk is dat allemaal niets. Het is voorbij voor je er erg in hebt.

Stap 7: Het enige dat zin geeft aan ons leven is dit, het kruis van Jezus Christus. Doordat Hij voor jou en mij stierf en weer opstond heeft het leven zin. Hij is het doel van mijn leven!




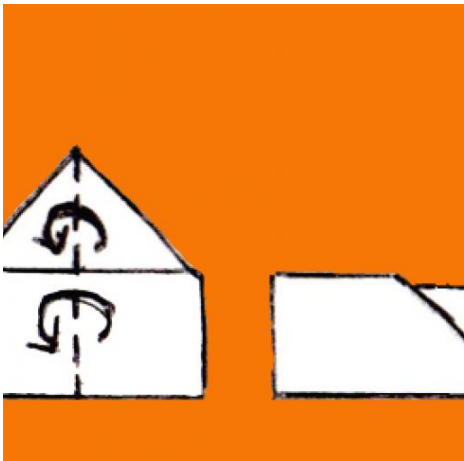
De zin van het leven, stap voor stap

- * Neem een rechthoekig papier en vouw de rechterbovenhoek naar binnen.
- * Draai het blad een kwartslag.
- * Vouw de linkerbovenhoek naar binnen zodat je een huisvorm krijgt.
- * Vouw het papier dubbel en draai het een kwartslag. Houdt het op de vouw vast.
- * Vouw het papier weer dubbel.

* Knip nu het papier doormidden, van onder naar boven. Houdt het papier vast op de vouw en laat de andere stukjes op de grond dwarrelen.

* Vouw het papier open en....

Afbeeldingen stap voor stap



Handout

A4_Zin van het leven

Vervolgverhaal

Met behulp van alle papiersnippers kun je vervolgens [het echte paasverhaal](#) vertellen.

Afbeeldingen en PDF

Titelafbeelding: A.M. Korenhof

Afbeeldingen stap voor stap: A.M. Korenhof

PDF: A.M. Korenhof