





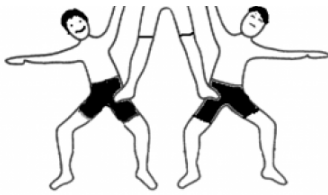
Akrobatik-Figuren

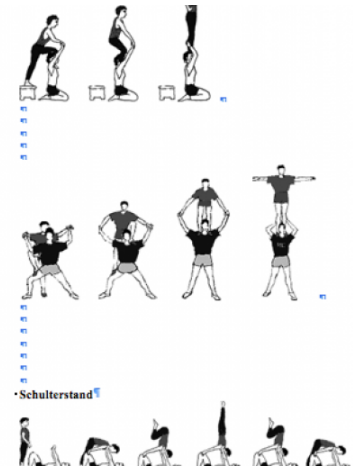


Wie stellt man Akrobatik-Figuren dar?

Sie sollen gut aussehen und systematisch aufgebaut sein.

Alle Figuren sind als PDF-Dateien angefügt





- akro5_YW
- akro6_YW
- akro7_YW
- partnerakro1_YW
- partnerakro2_YW
- partnerakro3_YW
- partnerakro4_YW
- partnerakro5_YW
- partnerakro6_YW

Quellennachweis:

Inhalt und Bild: Rolf Dober, Wiesbaden, dober [at] lehrer-online.de (dober[at]lehrer-online[dot]de)