


Hondenrace



Knutselen en daarna: Klaar voor de start....

Spelinformatie

- Leeftijd: 5-11 jaar
- Aantal: 2 en meer
- Terrein: Binnen. Voor de hondenrace bij voorkeur een gladde ondergrond.
- Leiding: 1 (evt. meer afhankelijk van de groepsgrootte)
- Spelduur: ca. 20 min. knutselen; raceduur is afhankelijk van de groepsgrootte, ca. 10 min

Deze activiteit bestaat uit twee delen:

- Knutselen van een racehond
- Wedstrijd met de racehonden

Materiaal


- Werkblad racehond
- Kleurpotloden/stiften/...
- Scharen (evt. ook zigzagschaar)
- Stokjes (bijv. lucifers waarvan de zwavelkop is afgehaald)
- Wol of garen (ca. 1,5 meter per racehond)
- Naald(en)
- Start & finish

Knutselen

- * De kinderen kleuren hun racehond(en)
- * De racehond wordt uitgeknipt en de poten, kop en staart worden goed gevouwen
- * De wol/garen wordt met behulp van de naald aan de hals van de hond vastgemaakt (hierbij helpt de leider)
- * Het andere eind van de wol/garen wordt aan het stokje vastgeknoopt
- * De hond is klaar voor de race

Werkblad racehond


Afbeeldingen racehond



De hondenrace

- * De racehonden worden opgesteld bij de start
- * De wol wordt afgerold en de kinderen houden het stokje met beide handen vast (LET OP: de honden komen nog niet over de startlijn!)
- * De leider telt af: Klaar voor de start...Af!
- * De kinderen laten hun hond zo snel mogelijk bij de finish komen door met beide handen het stokje rond te draaien. Hierdoor wordt de wol om het stokje gerold (LET OP: trekken aan de wol of het stokje betekent disqualificatie!)
- * Kinderen die niet meedoen aan de race moedigen IEDEREEN aan :-)
- * De winnende hond komt als eerste over de finishlijn

Afbeeldingen race



Variant op de hondenrace

Bij een grote groep kinderen kun je hen in poeles indelen. De besten van elke pool mogen tegen elkaar racen in een finalerace.

Afbeeldingen en werkblad

- Titelfoto: Muppet
- Afbeeldingen racehond: Muppet
- Afbeeldingen race: Muppet
- Werkblad racehond: Muppet