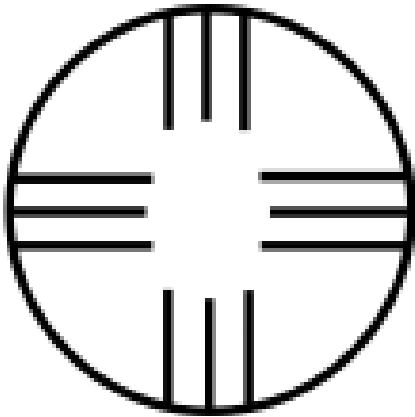


## Finnenkerze und Dekoration aus Wellkarton



Helle  
Kerze

Anleitung für Leiter, um zwei verschiedene Arten von Finnenkerzen selber herzustellen. Mit Regenbogen-Wellkarton eine schnelle Dekoration auf die Beine stellen.

*Bei diesen Artikeln handelt es sich um einen Forum Heft-Artikel und er ist vollständig als pdf unten angefügt - hier sind nur Auszüge wiedergegeben.*

### Finnenkerzen

„Finnenkerzen zu verkaufen!“ Seit dem Sturm Lothar entdeckt man am Strassenrand oft solche Schilder. Warum aber Finnenkerzen kaufen, wenn man sie selber herstellen kann?

Finnenkerzen, auch kanadische Kerzen genannt, sind eine gute Alternative für Fackeln und Stalllaternen, aber auch für Lagerfeuer.

#### Vorteile

Du übernachtet mit deinen Jungschärlern in einer Höhle. Im Eingang könnte man ein Feuer entfachen, die Höhle würde aber eingeräuchert. In solchen Situationen sind Finnenkerzen genau das Richtige! Gut gelagert erlöschen sie erst nach rund zehn Stunden. Die Rauchentwicklung ist viel kleiner als bei einem Feuer.

#### Herstellung, Material:

- Tannenstamm (100cm hoch, 30cm Durchmesser)
- Motorsäge
- Zündwürfel
- Feuerzeug

#### Helle Kerze

In Kreuzform werden mit der Motorsäge vier Dreifach-Schlitze angebracht. Die Einschnitte sind bei einem 100 cm-Stamm ungefähr 85 cm tief. die letzten 15 cm werden also nicht eingesägt.

## Wärmende Kerze

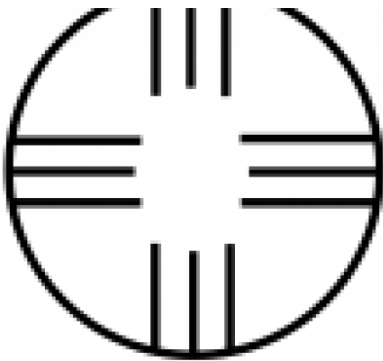
Die wärmende Kerze bringt nicht so viel Licht, dafür mehr Wärme. Bei dieser Kerze werden nur acht einfache Schlitze eingesägt, ebenfalls bis ca. 15 cm über dem Boden. Zusätzlich muss in der Mitte noch eine 5 cm tiefe Einbuchtung angebracht werden.

## Anzünden

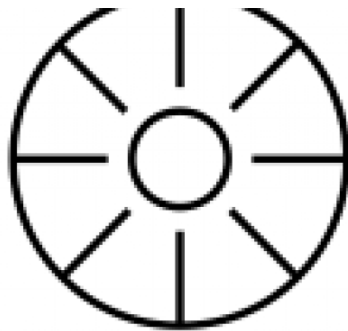
Sind die Kerzen soweit hergerichtet, können sie angezündet werden. Dafür wird der Zündwürfel entweder in die Schlitze oder die Einbuchtung gesteckt und dann angezündet. Schon strahlt die Kerze Licht und Wärme aus.

## Idee

Die Finnenkerze kann u?brigens auch zum Kochen verwendet werden. Statt aufs Feuer wird der Kochkessel einfach auf die Finnenkerze gestellt. Was bleibt mir da noch anderes u?brig als «En Guete!» zu wu?nschen!



*Helle*



*Wärmende  
Kerze*

## Dekoration aus Wellkarton

Material und Bastelanleitung zu

- Grusskarten, Tischkarten
- Fensterbilder
- Serviettenringe
- Zweig- und Geschenkanhänger

## Finnenkerzen und Dekoration

## Quellennachweis



- **Inhalt und Bild:** Forum Kind Heft 0/01, Seite 27. Anleitung für Leiter, um zwei verschiedene Arten von Finnenkerzen selber herzustellen. Mit Regenbogen-Wellkarton eine schnelle Dekoration auf die Beine stellen. © Copyright [www.forum-kind.ch](http://www.forum-kind.ch)
- **Autoren:** Tobias Flotron, 15, ist Ameisileiter in Ebnet-Kappel; Marianne Forrer;