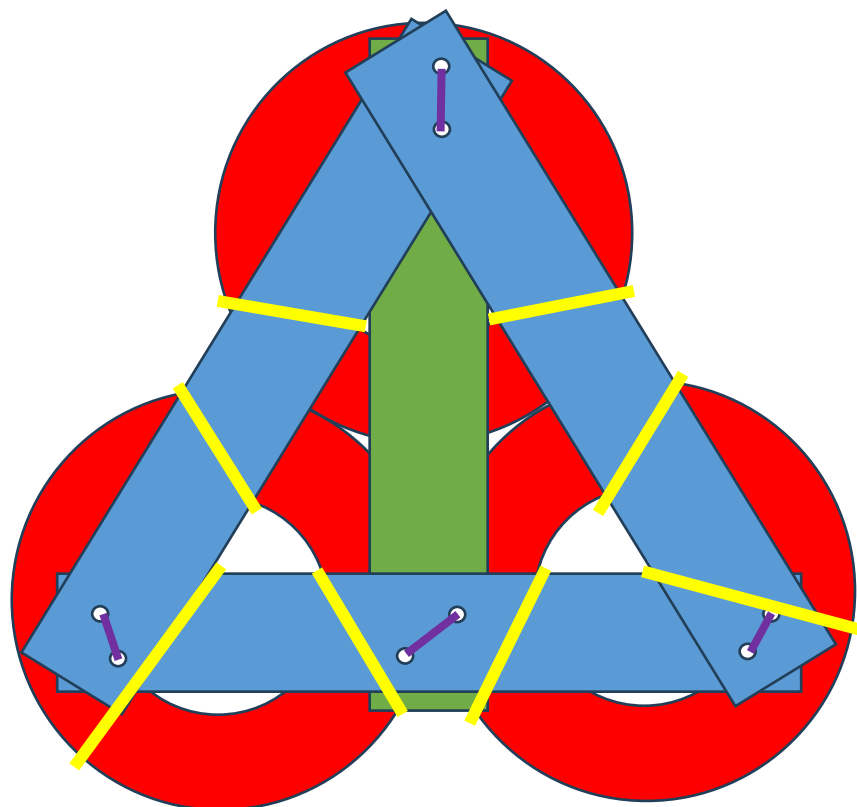








# Anleitung Flossbau



## Legende:

-  9 alte Veloschläuche für die Befestigung der Schläuche (**rot**)
-  4 kurze Seile für die Bretterverbindungen mittels Samariterknoten
-  Löcher mind.  $\varnothing 10\text{mm}$  (je nach Seildicken)

## Bretter:

-  3 Stk. à  $2,25 \times 0,25 \times 0,02\text{m}$
-  1 Stk. à  $1,95 \times 0,25 \times 0,02\text{m}$
-  3 Schläuche (Lastwagen oder Traktor)